



Kennziffer
B VI 6 j
2006

Statistische Berichte

Strafvollzugsstatistik in Bayern 2006

Stichtagerhebung zum 31. März

Herausgegeben im
Juli 2006
Bestellnummer:
B66003 200600
Einzelpreis:
7,50 €



Statistisches Jahrbuch für Bayern 2005

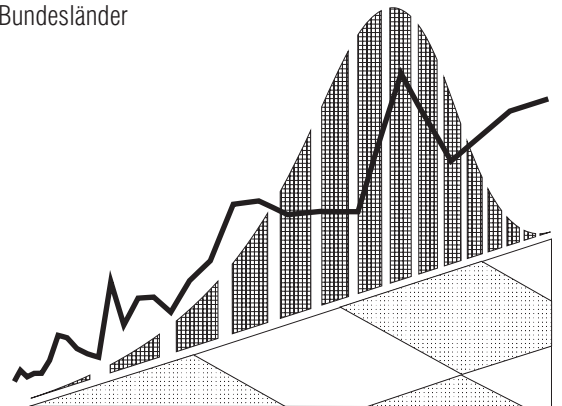
- 576 Seiten
- Tabellenwerk mit den wichtigsten statistischen Daten zum Freistaat Bayern
- 64 Schaubilder
- Bayernkarten mit Regierungsbezirken, Landkreisen und kreisfreien Städten, Regionen
- Geographische und meteorologische Angaben
- auch auf CD-ROM

Inhalt

- Zeitreihen • Zeitreihen zu sämtlichen statistischen Bereichen für die Jahre 1960, 1970, 1980, 1990, 2003 und 2004
- Bevölkerung und Kultur • Bevölkerungsstand und -bewegung, Gesundheitswesen, Bildung und Kultur, Rechtspflege, Wahlen, Erwerbstätigkeit
- Wirtschaft und Finanzen • Land- und Forstwirtschaft, Produzierendes Gewerbe, Bautätigkeit, Wohnungswesen, Handel und Gastgewerbe, Verkehr, Geld und Kredit, Versicherungen, Öffentliche Finanzen, Preise
- Soziale Verhältnisse • Öffentliche Sozialleistungen, Löhne und Gehälter, Versorgung und Verbrauch
- Gesamte Volkswirtschaft • Entstehung, Verteilung und Verwendung des Sozialproduktes, Umweltschutz
- Regionaldaten • Strukturdaten der Landkreise, kreisfreien Städte, Regierungsbezirke und Regionen
- Bund und Länder • Wichtige Strukturdaten Deutschlands und aller Bundesländer
- Bayern in Europa • Strukturdaten der Mitgliedsstaaten der EU
- Sachverzeichnis • Merkmalsbezogen tief gegliedert

www.statistik.bayern.de/veroeffentlichungen/webshop

Weitere Bestellmöglichkeiten finden Sie
im Impressum.



Zeichenerklärung

- | | | | |
|---|----------------------------------------------------------------------------------------------------|-----|--------------------------------------------------------------------------------------|
| 0 | = mehr als nichts, aber weniger als die Hälfte der kleinsten in der Tabelle nachgewiesenen Einheit | () | = Nachweis unter dem Vorbehalt, dass der Zahlenwert erhebliche Fehler aufweisen kann |
| - | = nichts vorhanden | p | = vorläufiges Ergebnis |
| / | = keine Angaben, da Zahlen nicht sicher genug | r | = berichtiges Ergebnis |
| · | = Zahlenwert unbekannt oder geheimzuhalten | s | = geschätztes Ergebnis |
| x | = Tabellenfach gesperrt, da Aussage nicht sinnvoll | ≙ | = entspricht |

Auf- und Abrundungen

Im allgemeinen ist ohne Rücksicht auf die Endsummen auf- bzw. abgerundet worden. Deshalb können sich bei der Summierung von Einzelangaben geringfügige Abweichungen zu den Endsummen ergeben. Bei Aufgliederungen einer Gesamtheit in Prozent kann die Summe der Einzelwerte wegen Rundens vom Wert 100 % abweichen. Eine Abstimmung auf 100 % erfolgt im allgemeinen nicht.

Impressum

Verleger, Herausgeber und Druck: Bayerisches Landesamt für Statistik und Datenverarbeitung
Neuhauser Straße 8, 80331 München
Briefanschrift: 80288 München
Telefon: 089 2119 255; Telefax: (089) 2119 607
E-Mail: vertrieb@statistik.bayern.de
Internet: <http://www.statistik.bayern.de>

© Vervielfältigung und Verbreitung, auch auszugsweise, bedürfen der Genehmigung des Herausgebers. In Druckwerken sind für nicht gewerbliche Zwecke Vervielfältigung und Verbreitung, auch auszugsweise, mit Quellenangabe gestattet.

Inhaltsübersicht

	Seite
Vorbemerkungen	2
 Schaubilder	
1. Strafgefangene am 31. März 2006 nach der voraussichtlichen Dauer der Strafe in Prozent	4
2. Strafgefangene am 31. März 2006 nach ausgewählten Deliktgruppen in Prozent	4
3. Strafgefangene im Vollzug von Freiheitsstrafe und von Jugendstrafe seit 1996	5
4. Strafgefangene am 31. März 2006 nach Altersgruppen seit 1996	5
 Tabellen	
1. Strafgefangene und Sicherungsverwahrte in Bayern 2006 nach Art des Vollzugs und Alter sowie nach Zeitdauer des Vollzugs	6
2. Strafgefangene und Sicherungsverwahrte in Bayern 2006 nach Art des Vollzugs und Alter sowie nach Religionszugehörigkeit, Familienstand, Staatsangehörigkeit und Wohnsitz	12
3. Strafgefangene und Sicherungsverwahrte in Bayern 2006 nach Art und Häufigkeit der Vorstrafen, nach Wiedereinlieferungsabstand sowie nach Art des Vollzugs	14
4. Strafgefangene und Sicherungsverwahrte in Bayern 2006 nach Straftaten sowie nach Art des Vollzugs und Alter	16

Vorbemerkungen

Erhebungsbereich und Rechtsgrundlage

Im Rahmen der Strafvollzugsstatistik werden unter anderem zum Stichtag 31. März Strukturdaten über die Strafgefangenen und die Sicherungsverwahrten in den Justizvollzugsanstalten erfasst. Es handelt sich hierbei um demographische und kriminologische Merkmale der wegen Verbüßung einer Freiheitsstrafe (einschließlich Ersatzfreiheitsstrafe) oder Jugendstrafe einsitzenden Strafgefangenen sowie der Sicherungsverwahrten. So wird beispielsweise das Geschlecht, das Alter und die Staatsangehörigkeit erfragt, aber auch die Art der Straftat und die Zahl der Vorstrafen. Nicht einbezogen sind alle anderen Insassen der Justizvollzugsanstalten, wie Personen in Untersuchungs- oder Abschiebehaft.

Bayern verfügt zurzeit über insgesamt 36 Justizvollzugsanstalten, von denen 19 über eine Abteilung des offenen Vollzugs verfügen. Bei vier von den 36 Justizvollzugsanstalten handelt es sich um Jugendstrafanstalten, darunter wiederum befinden sich zwei Anstalten mit einer Abteilung für den offenen Vollzug.

Rechtsgrundlage dieser Erhebung sind die Nummern 72 ff. der Vollzugsgeschäftsordnung (VGO) i.d.F. der Bekanntmachung vom 1.7.1976 (JMBl S. 339), zuletzt geändert durch Bekanntmachung vom 12.12.1986 (JMBl 1987 S. 3), in Verbindung mit Art. 6 Abs. 1 Satz 1 Nr. 1 des Bayerischen Statistikgesetzes (BayStatG) vom 10.8.1990 (GVBl S. 270, BayRS 290-1-I), geändert durch Gesetz vom 23.7.1993 (GVBl S. 498), dem JMS vom 18.7.1994 Nr. 1250-VI-858/91 und dem JMS vom 4.3.1985 Nr. 4470-VIIa-1586/85.

Begriffserläuterungen

Altersgruppen

Für den Nachweis der Strafgefangenen und Sicherungsverwahrten nach Altersgruppen ist das Alter zum Erhebungszeitpunkt maßgebend, nicht das Alter zum Tatzeitpunkt.

Ersatzfreiheitsstrafe

Sie wird in der Regel vollstreckt, wenn der zu Geldstrafe Verurteilte diese nicht zahlte und die Beitreibung der Geldstrafe erfolglos endete oder die Vollstreckung deshalb unterblieb, weil zu erwarten war, dass sie in absehbarer Zeit zu keinem Erfolg führen würde. An die Stelle der uneinbringlichen Geldstrafe tritt dann die Freiheitsstrafe. Einem Tagessatz der verhängten Geldstrafe entspricht ein Tag Freiheitsentziehung (§ 43 StGB).

Freiheitsstrafe

Der Begriff „Freiheitsstrafe“ wurde durch das 1. Strafrechts-Reformgesetz (StRG) an Stelle von Haft, Gefängnis und Zuchthaus neu in die Rechtsprechung eingeführt. Diese Strafe ist eine zeitige, sofern die Strafvorschriften nicht lebenslange Freiheitsstrafe androhen (§ 38 Abs. 1 StGB). Höchstmaß der zeitigen Freiheitsstrafe ist 15 Jahre, das Mindestmaß ein Monat (§ 38 Abs. 2 StGB).

Jugendstrafe

Sie ist die einzige Strafe des Jugendgerichtsgesetzes (JGG) und findet bei Jugendlichen und Heranwachsenden Anwendung, die eine Tat begehen, die nach allgemeinen Vorschriften mit Strafe bedroht ist. Dabei gelten als Jugendliche Personen, die zur Tatzeit 14 bis unter 18 Jahre

alt sind und als Heranwachsende Personen, die zur Tatzeit 18 bis unter 21 Jahre alt sind (§ 1 JGG). Die übrigen „Maßnahmen nach dem JGG“ (Zuchtmittel, Erziehungsmaßregeln) haben nicht die Rechtswirkung einer Strafe und führen zu keiner Eintragung in das Strafregister. Das Mindestmaß der Jugendstrafe (Freiheitsentzug in einer Jugendstrafanstalt) beträgt sechs Monate, das Höchstmaß fünf Jahre. Für begangene Verbrechen, für die nach allgemeinem Strafrecht eine Freiheitsstrafe von mehr als zehn Jahren angedroht ist, beträgt das Höchstmaß der Jugendstrafe zehn Jahre (§ 18 JGG).

Offener und geschlossener Vollzug

Beim „offenen Vollzug“ handelt es sich um eine Lockerung des Vollzugs bis hin zum Freigang. Es besteht die Möglichkeit, dass die Vollstreckungsbehörde den Verurteilten zum Strafantritt direkt in eine Anstalt mit offenem Vollzug lädt. Außerdem ist es möglich, dass ein Gefangener, der im geschlossenen Vollzug untergebracht ist, mit seiner Zustimmung in eine Anstalt des offenen Vollzugs verlegt wird. Darüber befindet der Anstaltsleiter (der Anstalt des geschlossenen Vollzugs) nach vorangegangener Prüfung der hierfür erforderlichen Voraussetzungen.

Sicherungsverwahrung

Sie zählt nach § 61 StGB zu den Maßregeln der Besserung und Sicherung. § 66 Abs. 1 StGB enthält die Voraussetzungen, die zur Anordnung von Sicherungsverwahrung führen. Neben der Höhe der daneben ausgesprochenen Strafe (mindestens zwei Jahre) sowie der Verurteilung zu Vorstrafen und deren Verbüßung ist hier besonders die Allgemeingefährlichkeit des Straftäters von Bedeutung.

Strafgefangene

Rechtskräftig zu Freiheitsstrafe (nach allgemeinem Strafrecht) oder zu Jugendstrafe (nach Jugendstrafrecht) Verurteilte.

Vollzugsdauer

Grundsätzlich ist die Dauer einer zu verbüßenden Strafe gleichbedeutend mit dem Strafmaß, das in dem erkennenden Urteil bestimmt wurde (ausschließlich einer angerechneten Untersuchungshaft).

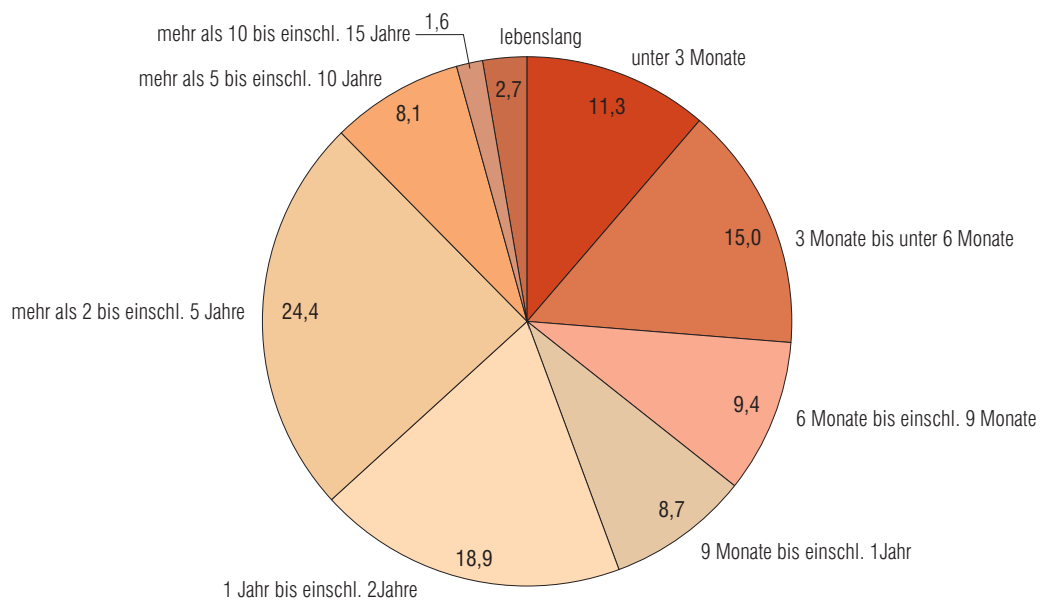
Wiedereinlieferungsabstand

Differenz zwischen letzter Entlassung aus Strafhaft oder aus Sicherungsverwahrung (auch bedingte Entlassung) und der erneuten Einlieferung in die Justizvollzugsanstalt. Bei der bedingten Entlassung gilt dies jedoch nur dann, wenn eine andere Strafe als die der bedingten Entlassung zu Grunde liegende Strafe am Stichtag zu verbüßen ist.

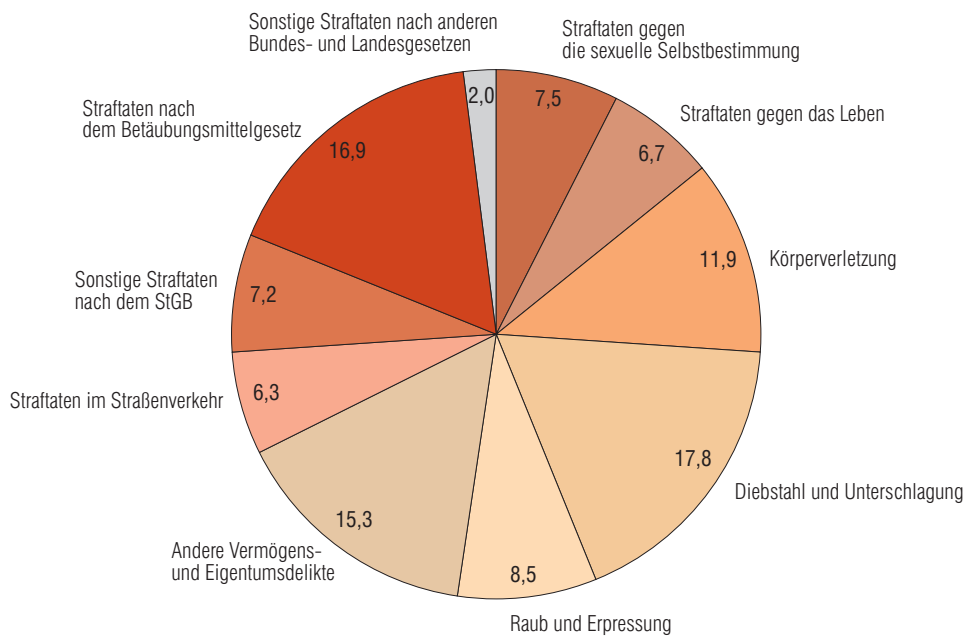
Abkürzungen

Abs. Absatz
 BtMG Betäubungsmittelgesetz
 JGG Jugendgerichtsgesetz
 StGB Strafgesetzbuch
 StVG Straßenverkehrsgesetz
 WStG Wehrstrafgesetz

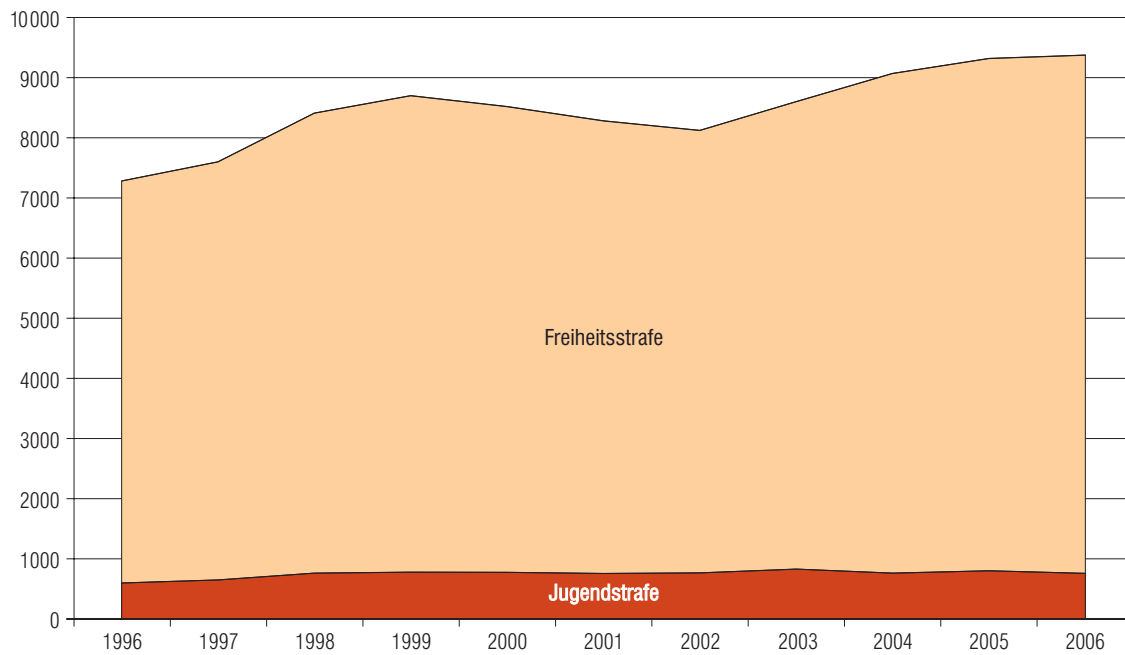
1. Strafgefangene am 31. März 2006 nach der voraussichtlichen Dauer der Strafe in Prozent



2. Strafgefangene am 31. März 2006 nach ausgewählten Deliktgruppen in Prozent



3. Strafgefangene im Vollzug von Freiheitsstrafe und von Jugendstrafe seit 1996



4. Strafgefangene am 31. März 2006 nach Altersgruppen seit 1996

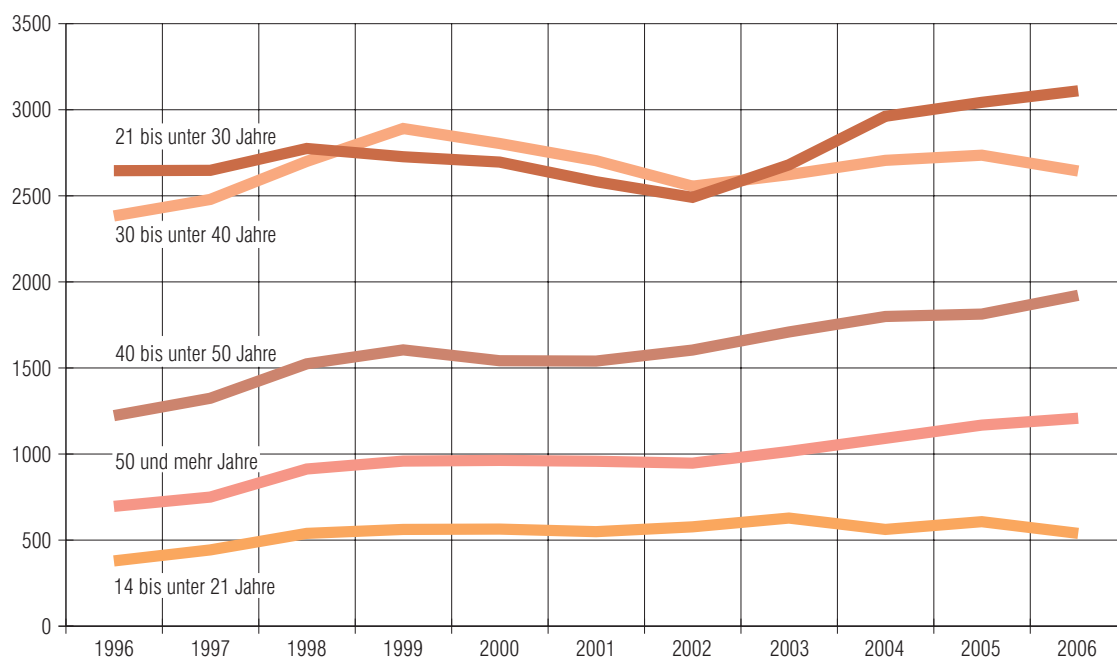


Tabelle 1. Strafgefangene oder Sicherungsverwahrte in Bayern 2006
(Stichtag:

lfd. Nr.	Altersgruppe M = männlich W = weiblich	Voraussichtliche											
		unter 1 Monat		1 Monat bis unter 3 Monate		3 Monate bis unter 6 Monate		6 Monate bis einschl. 9 Monate		mehr als 9 Monate bis einschl. 1 Jahr		mehr als 1 Jahr bis einschl. 2 Jahre	
		M	W	M	W	M	W	M	W	M	W	M	W
		1	2	3	4	5	6	7	8	9	10	11	12

I. Vollzug von
insge

1	18 bis unter 19 Jahre	-	-	-	-	-	-	-	-	-	-	-	-
2	19 bis unter 20 Jahre	-	-	2	-	1	-	-	-	-	-	6	-
3	20 bis unter 21 Jahre	1	-	4	-	2	-	2	1	1	-	7	1
4	18 bis unter 21 Jahre	1	-	6	-	3	-	2	1	1	-	13	1
5	21 bis unter 25 Jahre	18	2	106	8	141	5	112	6	109	5	234	12
6	25 bis unter 30 Jahre	23	-	187	20	309	17	196	7	167	13	325	14
7	30 bis unter 35 Jahre	11	-	147	7	234	22	137	8	100	6	222	12
8	35 bis unter 40 Jahre	13	-	115	7	185	16	106	18	97	8	186	8
9	40 bis unter 45 Jahre	15	3	107	18	163	12	94	9	80	2	175	12
10	45 bis unter 50 Jahre	9	1	79	8	121	7	51	4	44	5	99	10
11	50 bis unter 55 Jahre	13	-	46	6	64	5	32	3	32	3	50	7
12	55 bis unter 60 Jahre	2	2	37	4	32	6	17	2	24	4	43	2
13	60 bis unter 65 Jahre	3	-	16	1	15	1	7	-	13	1	19	2
14	65 bis unter 70 Jahre	1	1	11	-	16	1	4	-	5	-	11	1
15	70 Jahre oder älter	-	-	5	-	1	1	1	-	1	-	5	-
16	21 Jahre oder älter	108	9	856	79	1 281	93	757	57	672	47	1 369	80
17	Personen insgesamt	109	9	862	79	1 284	93	759	58	673	47	1 382	81

darunter aus dem Jugend

18	18 bis unter 19 Jahre	-	-	-	-	-	-	-	-	-	-	-	-
19	19 bis unter 20 Jahre	-	-	-	-	-	-	-	-	-	-	6	-
20	20 bis unter 21 Jahre	-	-	-	-	1	-	2	1	1	-	6	1
21	18 bis unter 21 Jahre	-	-	-	-	1	-	2	1	1	-	12	1
22	21 bis unter 25 Jahre	-	-	3	-	19	1	47	2	53	1	101	6
23	25 bis unter 30 Jahre	-	-	1	-	17	1	12	1	15	-	31	-
24	21 Jahre oder älter	-	-	4	-	37	2	59	3	68	1	134	6
25	Personen insgesamt	-	-	4	-	38	2	61	4	69	1	146	7

1) Einschl. Jugendstrafe bei Verurteilten, die gem. § 92 JGG aus dem Jugendstrafvollzug ausgenommen sind.

nach Art des Vollzugs und Alter sowie nach Zeitdauer des Vollzugs
31. März 2006)

Vollzugsdauer										Strafgefangene oder Sicherungsverwahrte					lfd. Nr.
mehr als 2 Jahre bis einschl. 5 Jahre		mehr als 5 Jahre bis einschl. 10 Jahre		mehr als 10 Jahre bis einschl. 15 Jahre		lebens- lang		unbe- stimmte Dauer		ins- gesamt (Spalten 1 bis 22)	davon		darunter (Sp. 23) im offenen Vollzug		
M	W	M	W	M	W	M	W	M	W		M	W	insges.	W	
13	14	15	16	17	18	19	20	21	22		23	24	25	26	

Freiheitsstrafe¹⁾
samt

-	-	-	-	-	-	-	-	-	-	-	-	-	-	-	1
3	-	-	-	-	-	-	-	-	-	12	12	-	-	-	2
7	2	1	1	-	-	-	-	-	-	30	25	5	-	-	3
10	2	1	1	-	-	-	-	-	-	42	37	5	-	-	4
215	11	49	1	5	-	5	-	-	-	1 044	994	50	59	-	5
370	19	114	5	9	2	8	-	-	-	1 805	1 708	97	141	3	6
300	17	108	2	17	-	26	-	-	-	1 376	1 302	74	105	1	7
314	9	115	5	17	2	44	1	-	-	1 266	1 192	74	106	1	8
251	7	99	4	20	-	46	2	-	-	1 119	1 050	69	100	-	9
170	17	95	8	27	-	32	2	-	-	789	727	62	57	1	10
110	9	58	3	25	-	22	3	-	-	491	452	39	35	1	11
96	7	40	1	14	1	16	6	-	-	356	321	35	28	1	12
61	5	21	1	5	-	15	-	-	-	186	175	11	28	-	13
26	-	8	-	3	-	17	1	-	-	106	102	4	20	-	14
8	-	1	-	1	-	6	-	-	-	30	29	1	3	-	15
1 921	101	708	30	143	5	237	15	-	-	8 568	8 052	516	682	8	16
1 931	103	709	31	143	5	237	15	-	-	8 610	8 089	521	682	8	17

strafvollzug ausgenommen

-	-	-	-	-	-	-	-	-	-	-	-	-	-	-	18
3	-	-	-	-	-	-	-	-	-	9	9	-	-	-	19
7	2	-	1	-	-	-	-	-	-	22	17	5	-	-	20
10	2	-	1	-	-	-	-	-	-	31	26	5	-	-	21
77	2	15	1	-	-	-	-	-	-	328	315	13	20	-	22
14	-	11	-	-	-	-	-	-	-	103	101	2	10	1	23
95	2	28	1	-	-	-	-	-	-	440	425	15	30	1	24
105	4	28	2	-	-	-	-	-	-	471	451	20	30	1	25

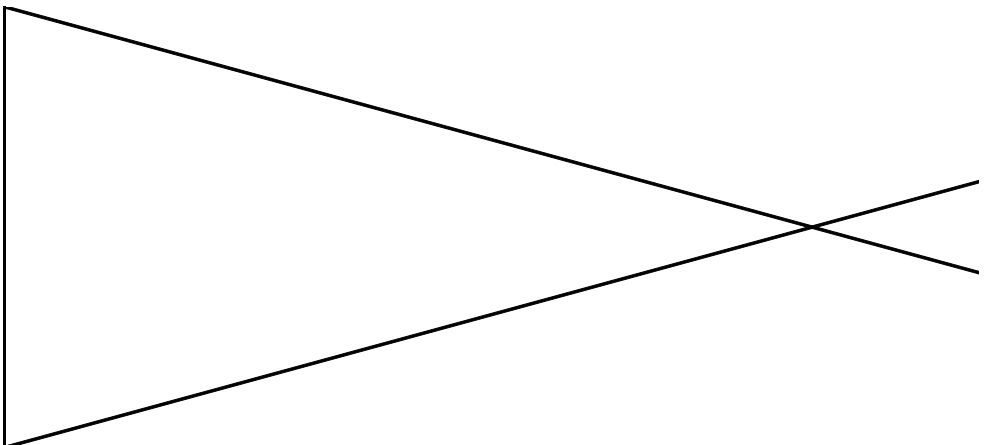
noch: Tabelle 1. Strafgefangene oder Sicherungsverwahrte in Bayern 2006
(Stichtag:

lfd. Nr.	Altersgruppe M = männlich W = weiblich	Voraussichtliche											
		unter 1 Monat		1 Monat bis unter 3 Monate		3 Monate bis unter 6 Monate		6 Monate bis einschl. 9 Monate		mehr als 9 Monate bis einschl. 1 Jahr		mehr als 1 Jahr bis einschl. 2 Jahre	
		M	W	M	W	M	W	M	W	M	W	M	W
		1	2	3	4	5	6	7	8	9	10	11	12

II. Jugend

26	14 bis unter 15 Jahre	-	-	-	-	-	-	-	-	-	-	-	-
27	15 bis unter 16 Jahre	-	-	-	-	1	-	-	-	4	-	2	-
28	16 bis unter 17 Jahre	-	-	-	-	2	-	1	-	4	1	17	3
29	17 bis unter 18 Jahre	-	-	-	-	1	-	3	1	9	-	23	-
30	14 bis unter 18 Jahre	-	-	-	-	4	-	4	1	17	1	42	3
31	18 bis unter 19 Jahre	-	-	-	-	3	-	8	1	9	1	46	1
32	19 bis unter 20 Jahre	-	-	-	-	8	-	10	1	16	1	54	3
33	20 bis unter 21 Jahre	-	-	-	-	7	1	13	2	15	5	54	4
34	18 bis unter 21 Jahre	-	-	-	-	18	1	31	4	40	7	154	8
35	21 bis unter 25 Jahre	-	-	-	-	6	-	20	2	30	-	94	4
36	25 bis unter 30 Jahre	-	-	-	-	-	-	-	-	-	-	-	-
37	21 Jahre oder älter	-	-	-	-	6	-	20	2	30	-	94	4
38	Personen insgesamt	-	-	-	-	28	1	55	7	87	8	290	15

III. Sicherungs

39	bis unter 30 Jahre	
40	30 bis unter 35 Jahre	
41	35 bis unter 40 Jahre	
42	40 bis unter 45 Jahre	
43	45 bis unter 50 Jahre	
44	50 bis unter 55 Jahre	
45	55 bis unter 60 Jahre	
46	60 bis unter 65 Jahre	
47	65 bis unter 70 Jahre	
48	70 Jahre oder älter	
49	Personen insgesamt	

1) Jugendstrafe einschl. Freiheitsstrafe, die gem. § 114 JGG in der Jugendstrafanstalt vollzogen wird.

nach Art des Vollzugs und Alter sowie nach Zeitdauer des Vollzugs
31. März 2006)

Vollzugsdauer										Strafgefangene oder Sicherungsverwahrte					lfd. Nr.
mehr als 2 Jahre bis einschl. 5 Jahre		mehr als 5 Jahre bis einschl. 10 Jahre		mehr als 10 Jahre bis einschl. 15 Jahre		lebens- lang		unbe- stimmte Dauer		ins- gesamt (Spalten 1 bis 22)	davon		darunter (Sp. 23) im offenen Vollzug		
M	W	M	W	M	W	M	W	M	W		M	W	insges.	W	
13	14	15	16	17	18	19	20	21	22	23	24	25	26	27	

strafvollzug¹⁾

-	-	-	-	-	-	-	-	-	-	-	-	-	-	-	26
1	-	-	-	-	-	-	-	-	-	8	8	-	-	-	27
10	-	-	-	-	-	-	-	-	-	38	34	4	-	-	28
10	2	-	-	-	-	-	-	-	-	49	46	3	-	-	29
21	2	-	-	-	-	-	-	-	-	95	88	7	-	-	30
35	1	-	-	-	-	-	-	-	-	105	101	4	-	-	31
35	-	2	-	-	-	-	-	-	-	130	125	5	1	-	32
60	1	4	1	-	-	-	-	-	-	167	153	14	6	-	33
130	2	6	1	-	-	-	-	-	-	402	379	23	7	-	34
92	3	10	-	-	-	-	-	-	-	261	252	9	6	-	35
-	-	-	-	-	-	-	-	-	-	-	-	-	-	-	36
92	3	11	-	-	-	-	-	-	-	262	253	9	6	-	37
243	7	17	1	-	-	-	-	-	-	759	720	39	13	-	38

verwahrung

	-	-	-	-	-	-	-	-	39
	-	-	-	-	-	-	-	-	40
	1	-	1	1	-	-	-	-	41
	6	-	6	6	-	1	-	-	42
	8	-	8	8	-	-	-	-	43
	7	-	7	7	-	-	-	-	44
	10	-	10	10	-	-	-	-	45
	12	-	12	12	-	-	-	-	46
	5	-	5	5	-	-	-	-	47
	5	-	5	5	-	-	-	-	48
	54	-	54	54	-	-	-	-	49

noch: Tabelle 1. Strafgefangene oder Sicherungsverwahrte in Bayern 2006
(Stichtag:

lfd. Nr.	Altersgruppe M = männlich W = weiblich	Voraussichtliche											
		unter 1 Monat		1 Monat bis unter 3 Monate		3 Monate bis unter 6 Monate		6 Monate bis einschl. 9 Monate		mehr als 9 Monate bis einschl. 1 Jahr		mehr als 1 Jahr bis einschl. 2 Jahre	
		M	W	M	W	M	W	M	W	M	W	M	W
		1	2	3	4	5	6	7	8	9	10	11	12

IV. Strafgefangene oder Siche

50	14 bis unter 15 Jahre	-	-	-	-	-	-	-	-	-	-	-	-
51	15 bis unter 16 Jahre	-	-	-	-	1	-	-	-	4	-	2	-
52	16 bis unter 17 Jahre	-	-	-	-	2	-	1	-	4	1	17	3
53	17 bis unter 18 Jahre	-	-	-	-	1	-	3	1	9	-	23	-
54	14 bis unter 18 Jahre	-	-	-	-	4	-	4	1	17	1	42	3
55	18 bis unter 19 Jahre	-	-	-	-	3	-	8	1	9	1	46	1
56	19 bis unter 20 Jahre	-	-	2	-	9	-	10	1	16	1	60	3
57	20 bis unter 21 Jahre	1	-	4	-	9	1	15	3	16	5	61	5
58	18 bis unter 21 Jahre	1	-	6	-	21	1	33	5	41	7	167	9
59	21 bis unter 25 Jahre	18	2	106	8	147	5	132	8	139	5	328	16
60	25 bis unter 30 Jahre	23	-	187	20	309	17	196	7	167	13	325	14
61	30 bis unter 35 Jahre	11	-	147	7	234	22	137	8	100	6	222	12
62	35 bis unter 40 Jahre	13	-	115	7	185	16	106	18	97	8	186	8
63	40 bis unter 45 Jahre	15	3	107	18	163	12	94	9	80	2	175	12
64	45 bis unter 50 Jahre	9	1	79	8	121	7	51	4	44	5	99	10
65	50 bis unter 55 Jahre	13	-	46	6	64	5	32	3	32	3	50	7
66	55 bis unter 60 Jahre	2	2	37	4	32	6	17	2	24	4	43	2
67	60 bis unter 65 Jahre	3	-	16	1	15	1	7	-	13	1	19	2
68	65 bis unter 70 Jahre	1	1	11	-	16	1	4	-	5	-	11	1
69	70 Jahre oder älter	-	-	5	-	1	1	1	-	1	-	5	-
70	21 Jahre oder älter	108	9	856	79	1 287	93	777	59	702	47	1 463	84
71	Personen insgesamt	109	9	862	79	1 312	94	814	65	760	55	1 672	96

nach Art des Vollzugs und Alter sowie nach Zeitdauer des Vollzugs
31. März 2006)

Vollzugsdauer										Strafgefangene oder Sicherungsverwahrte					lfd. Nr.
mehr als 2 Jahre bis einschl. 5 Jahre		mehr als 5 Jahre bis einschl. 10 Jahre		mehr als 10 Jahre bis einschl. 15 Jahre		lebens- lang		unbe- stimmte Dauer		ins- gesamt (Spalten 1 bis 22)	davon		darunter (Sp. 23) im offenen Vollzug		
M	W	M	W	M	W	M	W	M	W		M	W	insges.	W	
13	14	15	16	17	18	19	20	21	22		23	24	25	26	

rungsverwahrte insgesamt

-	-	-	-	-	-	-	-	-	-	-	-	-	-	-	50
1	-	-	-	-	-	-	-	-	-	8	8	-	-	-	51
10	-	-	-	-	-	-	-	-	-	38	34	4	-	-	52
10	2	-	-	-	-	-	-	-	-	49	46	3	-	-	53
21	2	-	-	-	-	-	-	-	-	95	88	7	-	-	54
35	1	-	-	-	-	-	-	-	-	105	101	4	-	-	55
38	-	2	-	-	-	-	-	-	-	142	137	5	1	-	56
67	3	5	2	-	-	-	-	-	-	197	178	19	6	-	57
140	4	7	2	-	-	-	-	-	-	444	416	28	7	-	58
307	14	59	1	5	-	5	-	-	-	1 305	1 246	59	65	-	59
370	19	114	5	9	2	8	-	-	-	1 805	1 708	97	141	3	60
300	17	108	2	17	-	26	-	-	-	1 376	1 302	74	105	1	61
314	9	116	5	17	2	44	1	1	-	1 268	1 194	74	106	1	62
251	7	99	4	20	-	46	2	6	-	1 125	1 056	69	101	-	63
170	17	95	8	27	-	32	2	8	-	797	735	62	57	1	64
110	9	58	3	25	-	22	3	7	-	498	459	39	35	1	65
96	7	40	1	14	1	16	6	10	-	366	331	35	28	1	66
61	5	21	1	5	-	15	-	12	-	198	187	11	28	-	67
26	-	8	-	3	-	17	1	5	-	111	107	4	20	-	68
8	-	1	-	1	-	6	-	5	-	35	34	1	3	-	69
2 013	104	719	30	143	5	237	15	54	-	8 884	8 359	525	689	8	70
2 174	110	726	32	143	5	237	15	54	-	9 423	8 863	560	696	8	71

Tabelle 2. Strafgefangene und Sicherungsverwahrte in Bayern 2006 nach Art des Vollzugs und
(Stichtag:

lfd. Nr.	Art des Vollzugs Altersgruppe M = männlich W = weiblich	Strafgefangene und													
		Religionszugehörigkeit								Familienstand					
		evangelisch		katholisch		sonstige Religion		ohne Bekenntnis oder ohne Angabe		ledig		verheiratet		verwitwet	
		M	W	M	W	M	W	M	W	M	W	M	W	M	W
		1	2	3	4	5	6	7	8	9	10	11	12	13	14
	Vollzug von Freiheitsstrafen¹⁾														
1	18 bis unter 21 Jahre	8	1	24	4	3	-	2	-	37	4	-	1	-	-
2	21 bis unter 25 Jahre	241	9	469	26	135	1	149	14	919	42	64	5	1	1
3	25 bis unter 30 Jahre	358	15	783	63	291	11	276	8	1 366	52	249	22	3	2
4	30 bis unter 40 Jahre	499	33	1 243	78	409	12	343	25	1 382	46	650	59	16	7
5	40 bis unter 50 Jahre	374	36	914	71	183	6	306	18	588	31	562	39	36	5
6	50 bis unter 60 Jahre	180	22	421	44	45	2	127	6	172	7	243	29	34	14
7	60 Jahre oder älter	89	3	157	10	14	-	46	3	52	1	101	4	34	4
8	zusammen	1 749	119	4 011	296	1 080	32	1 249	74	4 516	183	1 869	159	124	33
	Jugendstraf- vollzug²⁾														
9	14 bis unter 18 Jahre	14	-	34	4	25	1	15	2	88	7	-	-	-	-
10	18 bis unter 21 Jahre	100	6	177	11	63	1	39	5	376	23	1	-	-	-
11	21 bis unter 25 Jahre	69	6	120	1	31	-	32	2	245	9	7	-	-	-
12	25 Jahre oder älter	-	-	1	-	-	-	-	-	-	-	1	-	-	-
13	zusammen	183	12	332	16	119	2	86	9	709	39	9	-	-	-
	Sicherungsver- wahrung														
14	21 bis unter 30 Jahre	-	-	-	-	-	-	-	-	-	-	-	-	-	-
15	30 bis unter 40 Jahre	-	-	1	-	-	-	-	-	1	-	-	-	-	-
16	40 bis unter 50 Jahre	5	-	7	-	1	-	1	-	7	-	2	-	-	-
17	50 bis unter 60 Jahre	4	-	12	-	-	-	1	-	15	-	-	-	-	-
18	60 Jahre oder älter	5	-	16	-	-	-	1	-	7	-	4	-	-	-
19	zusammen	14	-	36	-	1	-	3	-	30	-	6	-	-	-
20	Personen insgesamt	1 946	131	4 379	312	1 200	34	1 338	83	5 255	222	1 884	159	124	33

1) Einschl. Jugendstrafe bei Verurteilten, die gem. § 92 JGG aus dem Jugendstrafvollzug ausgenommen sind. - 2) Jugendstrafe

Alter sowie nach Religionszugehörigkeit, Familienstand, Staatsangehörigkeit und Wohnsitz

31. März 2006)

Sicherungsverwahrte nach										Strafgefangene und Sicherungsverwahrte						lfd. Nr.
Staatsangehörigkeit						Wohnsitz										
geschieden		Deutsche		Ausländer oder Staatenlose		darunter (Sp. 25)				ins- gesamt	davon		darunter (Sp. 25) im offenen Vollzug			
						im Ausland		keinen festen Wohnsitz oder ohne Angabe								
M	W	M	W	M	W	M	W	M	W		M	W	insges.	W		
15	16	17	18	19	20	21	22	23	24	25	26	27	27	28		
-	-	27	5	10	-	3	-	-	-	42	37	5	-	-	1	
10	2	783	43	211	7	20	3	34	-	1 044	994	50	59	-	2	
90	21	1 199	72	509	25	60	6	89	-	1 805	1 708	97	141	3	3	
446	36	1 723	118	771	30	89	3	177	-	2 642	2 494	148	211	2	4	
591	56	1 409	113	368	18	45	3	146	1	1 908	1 777	131	157	1	5	
324	24	643	67	130	7	24	1	67	-	847	773	74	63	2	6	
119	7	273	16	33	-	5	-	23	-	322	306	16	51	-	7	
1 580	146	6 057	434	2 032	87	246	16	536	1	8 610	8 089	521	682	8	8	
-	-	58	4	30	3	1	-	-	-	95	88	7	-	-	9	
2	-	299	21	80	2	-	-	3	-	402	379	23	7	-	10	
-	-	208	9	44	-	3	-	1	-	261	252	9	6	-	11	
-	-	1	-	-	-	-	-	-	-	1	1	-	-	-	12	
2	-	566	34	154	5	4	-	4	-	759	720	39	13	-	13	
-	-	-	-	-	-	-	-	-	-	-	-	-	-	-	14	
-	-	1	-	-	-	-	-	-	-	1	1	-	-	-	15	
5	-	13	-	1	-	-	-	6	-	14	14	-	1	-	16	
2	-	16	-	1	-	-	-	1	-	17	17	-	-	-	17	
11	-	22	-	-	-	-	-	6	-	22	22	-	-	-	18	
18	-	52	-	2	-	-	-	13	-	54	54	-	1	-	19	
1 600	146	6 675	468	2 188	92	250	16	553	1	9 423	8 863	560	696	8	20	

einschl. Freiheitsstrafe, die gem. § 114 JGG in der Jugendstrafanstalt vollzogen wird.

Tabelle 3. Strafgefangene und Sicherungsverwahrte in Bayern 2006 nach Art und Häufig
(Stichtag:

lfd. Nr.	Art und Häufigkeit der Vorstrafen Wiedereinlieferungsabstand M = männlich W = weiblich	Vollzug von Freiheitsstrafe ¹⁾													
		Personen insgesamt	davon nach dem Alter												
			18 bis unter 21 Jahre				21 bis unter 25 Jahre				25 bis unter 30 Jahre		30 bis unter 40 Jahre		
			insgesamt		dar. aus dem Jugend- strafvollzug ausgenommen		insgesamt		dar. aus dem Jugend- strafvollzug ausgenommen						
			M	W	M	W	M	W	M	W	M	W	M	W	M
		1	2	3	4	5	6	7	8	9	10	11	12	13	14
1	Nicht vorbestrafte Gefangene	1 986	257	13	4	6	4	316	35	83	8	394	47	570	61

a) Art der

2	Vorbestrafte Gefangene und														
3	Verwahrte insgesamt	6 103	264	24	1	20	1	678	15	232	5	1 314	50	1 924	87
4	dav. Geldstrafe	855	34	2	-	-	-	96	2	16	-	218	8	276	13
5	Jugendstrafe	386	8	17	1	16	1	248	5	132	2	91	1	19	1
6	Freiheitsstrafe	684	85	-	-	-	-	45	1	5	-	129	15	243	25
7	Jugendstrafe und Geldstrafe ...	173	2	1	-	1	-	69	1	26	-	73	1	25	-
8	Freiheitsstrafe und Geldstrafe .	2 221	94	-	-	-	-	70	2	5	-	323	10	775	36
9	Freiheitsstrafe und Jugend- strafe (ggf. auch Geldstrafe)	1 111	19	1	-	-	-	88	2	20	1	318	5	376	6
10	Freiheitsstrafe und Sicherungsverwahrung (ggf. auch Geldstrafe)	2	-	-	-	-	-	-	-	-	-	-	-	-	-
11	Freiheitsstrafe, Jugendstrafe und Sicherungsverwahrung (ggf. auch Geldstrafe) .	5	-	-	-	-	-	-	-	-	-	-	-	-	-
	Sonstige Strafenverbin- dungen und freiheitsent- ziehende Maßregeln	666	22	3	-	3	-	62	2	28	2	162	10	210	6

b) Häufigkeit

12	Vorbestraft:														
13	dav. 1 mal	1 089	75	10	1	8	1	243	7	86	2	273	16	275	21
14	2 mal	865	42	6	-	5	-	166	3	66	1	230	11	243	15
15	3 mal	709	35	7	-	7	-	110	2	39	-	219	7	197	14
16	4 mal	620	19	1	-	-	-	87	-	27	-	181	4	199	6
17	5 bis 10 mal	1 983	78	-	-	-	-	69	3	14	2	390	11	802	28
18	11 bis 20 mal	724	14	-	-	-	-	3	-	-	-	21	-	202	3
19	21 mal oder öfter	113	1	-	-	-	-	-	-	-	-	-	1	6	-
20	Vorbestrafte insgesamt	6 103	264	24	1	20	1	678	15	232	5	1 314	50	1 924	87
	dav. mit Freiheitsstrafe, Jugendstrafe	4 582	208	19	1	17	1	520	11	188	3	934	32	1 438	68

c) Wiedereinlie

21	Nach der Entlassung wieder aufgenommen:														
22	im 1. Halbjahr	312	21	2	-	2	-	45	3	8	2	78	5	107	9
23	im 2. Halbjahr	406	19	3	1	2	1	67	-	27	-	111	5	120	5
24	im 2. Jahr	803	34	4	-	4	-	127	3	48	-	208	4	247	10
25	im 3. bis 5. Jahr	1 148	57	2	-	2	-	115	4	52	2	250	12	386	20
26	im 6. Jahr oder später	927	27	-	-	-	-	13	-	6	-	68	2	284	7
	Wieder aufgenommene Personen insgesamt	3 596	158	11	1	10	1	367	10	141	4	715	28	1 144	51

1) Einschl. Jugendstrafe bei Verurteilten, die gem. § 92 JGG aus dem Jugendstrafvollzug ausgenommen sind. - 2) Jugendstrafe einschl. Freiheitsstrafe, die

keit der Vorstrafen, nach Wiedereinlieferungsabstand sowie nach Art des Vollzugs
31. März 2006)

		Jugendstrafvollzug ²⁾								Sicherungs- ver- wahrung		Strafgefangene und Sicherungsverwahrte						lfd. Nr.
		Personen insgesamt		davon														
40 Jahre oder älter				Jugendstrafe von				Freiheits-strafe (§ 144 JGG)										
				bestimmter Dauer		unbe- stimmter Dauer						ins- gesamt (Sp.1,2, 17,18, 25,26)				davon		
M	W	M	W	M	W	M	W	M	W	M	W							
15	16	17	18	19	20	21	22	23	24	25	26	27	28	29	30	31		
693	110	274	27	274	27	-	-	-	-	1	-	2 545	2 261	284	210	3	1	

Vorstrafen

2 163	111	446	12	445	12	-	-	1	-	53	-	6 878	6 602	276	486	5	2
263	11	18	-	18	-	-	-	-	-	1	-	908	874	34	120	2	3
11	-	388	9	387	9	-	-	1	-	-	-	791	774	17	25	-	4
267	44	-	1	-	1	-	-	-	-	4	-	774	688	86	47	-	5
5	-	20	-	20	-	-	-	-	-	-	-	195	193	2	8	-	6
1 053	46	-	-	-	-	-	-	-	-	13	-	2 328	2 234	94	221	3	7
328	6	1	-	1	-	-	-	-	-	19	-	1 150	1 131	19	54	-	8
2	-	-	-	-	-	-	-	-	-	-	-	2	2	-	-	-	9
5	-	-	-	-	-	-	-	-	-	3	-	8	8	-	-	-	10
229	4	19	2	19	2	-	-	-	-	13	-	722	698	24	11	-	11

der Vorstrafen

288	30	259	10	258	10	-	-	1	-	1	-	1 434	1 349	85	101	1	12
220	13	118	1	118	1	-	-	-	-	4	-	1 030	987	43	69	1	13
176	12	44	-	44	-	-	-	-	-	1	-	789	754	35	65	2	14
152	9	16	-	16	-	-	-	-	-	2	-	657	638	19	55	-	15
722	36	9	1	9	1	-	-	-	-	22	-	2 093	2 014	79	148	1	16
498	11	-	-	-	-	-	-	-	-	18	-	756	742	14	43	-	17
107	-	-	-	-	-	-	-	-	-	5	-	119	118	1	5	-	18
2 163	111	446	12	445	12	-	-	1	-	53	-	6 878	6 602	276	486	5	19
1 671	96	409	10	408	10	-	-	1	-	39	-	5 248	5 030	218	355	3	20

ferungsabstand

80	4	24	3	24	3	-	-	-	-	1	-	361	337	24	18	-	21
105	8	43	2	43	2	-	-	-	-	1	-	471	450	21	28	-	22
217	17	51	3	51	3	-	-	-	-	7	-	898	861	37	35	-	23
395	21	28	-	28	-	-	-	-	-	20	-	1 253	1 196	57	53	1	24
562	18	4	-	4	-	-	-	-	-	20	-	978	951	27	45	-	25
1 359	68	150	8	150	8	-	-	-	-	49	-	3 961	3 795	166	179	1	26

gem. § 114 JGG in der Jugendstrafanstalt vollzogen wird.

Tabelle 4. Strafgefangene und Sicherungsverwahrte in Bayern
(Stichtag:

lfd. Nr.	Straftat M = männlich W = weiblich	Paragraphen des StGB	Vollzug von Freiheitsstrafe ¹⁾					
			Personen ins- gesamt		davon nach dem			
					18 bis unter 21 Jahre		21 bis unter 25 Jahre	
			M	W	M	W	M	W
			1	2	3	4	5	6

A. Straftaten ohne Straftaten

1	I. Straftaten nach dem StGB (ohne im Straßenverkehr) insgesamt		5 935	385	33	4	748	29
2	Friedensverrat, Hochverrat und Gefährdung des demokratischen Rechtsstaates	80 - 90b	1	-	-	-	-	-
3	Landesverrat und Gefährdung der äußeren Sicherheit	94 - 100a	-	-	-	-	-	-
4	Straftaten gegen ausländische Staaten	102 - 104	-	-	-	-	-	-
5	Straftaten gegen Verfassungsorgane sowie bei Wahlen und Abstimmungen	105 - 108e	-	-	-	-	-	-
6	Straftaten gegen die Landesverteidigung	109 - 109h	-	-	-	-	-	-
7	Widerstand gegen die Staatsgewalt	111 - 121	26	2	1	-	9	1
8	dar. Widerstand gegen Vollstreckungsbeamte	113	22	1	1	-	8	1
9	Straftaten gegen die öffentliche Ordnung	123 - 140, 143 - 145d	41	1	-	-	4	-
10	Geld- und Wertzeichenfälschung	146 - 152b	42	1	-	-	6	-
11	Falsche uneidliche Aussage und Meineid	153 - 163	42	6	-	-	5	-
12	dar. Meineid	154	2	1	-	-	-	-
13	Falsche Verdächtigung	164	22	3	-	-	8	-
14	Straftaten, welche sich auf Religion und Weltanschauung beziehen	166 - 168	-	-	-	-	-	-
15	Straftaten gegen den Personenstand, die Ehe und die Familie	169 - 173	93	1	-	-	-	-
16	dar. Verletzung der Unterhaltspflicht	170	92	-	-	-	-	-
17	Straftaten gegen die sexuelle Selbstbestimmung	174 - 184e	640	5	6	-	31	-
18	dar. sexueller Missbrauch Abhängiger	174, 174a - 174c	11	-	-	-	-	-
19	sexueller Missbrauch von Kindern	176	93	2	-	-	1	-
20	schwerer sexueller Missbrauch von Kindern ...	176a	140	-	-	-	3	-
21	sexuelle Nötigung und sexueller Mißbrauch Widerstandsunfähiger	177 Abs. 1, 179	65	-	3	-	4	-
22	Vergewaltigung	177 Abs. 2 Nr.1	215	-	2	-	17	-

1) Einschl. Jugendstrafe bei Verurteilten, die gem. § 92 JGG aus dem Jugendstrafvollzug ausgenommen sind. - 2) Jugendstrafe

2006 nach Straftaten sowie nach Art des Vollzugs und Alter

31. März 2006)

		Jugendstrafvollzug ²⁾								Sicherungs- ver- wahrung		Strafgefangene und Sicherungsverwahrte			lfd. Nr.	
Alter		Personen ins- gesamt		davon nach dem Alter								insge- samt (Sp.1,2, 9,10, 17,18)		davon		
25 Jahre oder älter				14 bis unter 18 Jahre		18 bis unter 21 Jahre		21 Jahre oder älter								
M	W	M	W	M	W	M	W	M	W	M	W		M	W		
7	8	9	10	11	12	13	14	15	16	17	18	19	20	21		

im Straßenverkehr

5 154	352	644	35	87	7	349	22	208	6	54	-	7 053	6 633	420	1
1	-	1	-	-	-	1	-	-	-	-	-	2	2	-	2
-	-	-	-	-	-	-	-	-	-	-	-	-	-	-	3
-	-	-	-	-	-	-	-	-	-	-	-	-	-	-	4
-	-	-	-	-	-	-	-	-	-	-	-	-	-	-	5
-	-	-	-	-	-	-	-	-	-	-	-	-	-	-	6
16	1	2	-	-	-	1	-	1	-	-	-	30	28	2	7
13	-	2	-	-	-	1	-	1	-	-	-	25	24	1	8
37	1	-	1	-	-	-	1	-	-	-	-	43	41	2	9
36	1	3	-	-	-	2	-	1	-	-	-	46	45	1	10
37	6	9	1	1	-	4	1	4	-	-	-	58	51	7	11
2	1	-	-	-	-	-	-	-	-	-	-	3	2	1	12
14	3	2	-	-	-	2	-	-	-	-	-	27	24	3	13
-	-	-	-	-	-	-	-	-	-	-	-	-	-	-	14
93	1	-	-	-	-	-	-	-	-	-	-	94	93	1	15
92	-	-	-	-	-	-	-	-	-	-	-	92	92	-	16
603	5	29	-	4	-	12	-	13	-	29	-	703	698	5	17
11	-	-	-	-	-	-	-	-	-	-	-	11	11	-	18
92	2	1	-	-	-	1	-	-	-	7	-	103	101	2	19
137	-	2	-	-	-	-	-	2	-	1	-	143	143	-	20
58	-	5	-	-	-	3	-	2	-	2	-	72	72	-	21
196	-	17	-	3	-	7	-	7	-	14	-	246	246	-	22

einschl. Freiheitsstrafe, die gem. § 114 JGG in der Jugendstrafanstalt vollzogen wird.

noch: Tabelle 4. Strafgefangene und Sicherungsverwahrte in Bayern
(Stichtag:

lfd. Nr.	Straftat M = männlich W = weiblich	Paragraphen des StGB	Vollzug von Freiheitsstrafe ¹⁾					
			Personen ins- gesamt		davon nach dem			
					18 bis unter 21 Jahre		21 bis unter 25 Jahre	
			M	W	M	W	M	W
			1	2	3	4	5	6

noch: A. Straftaten ohne Straf

23	schwere sexuelle Nötigung/Vergewaltigung ...	177 Abs. 2 Nr.2 Abs.3,4	80	-	1	-	5	-
24	sexueller Missbrauch mit Todesfolge	176b, 178	12	-	-	-	-	-
25	Prostitution	180a, 184d, 184e	-	-	-	-	-	-
26	Menschenhandel; Einwirken zwecks Prosti- tutionsausübung oder Vornahme	180b Abs. 1	1	1	-	-	-	-
	sexueller Handlungen							
27	Menschenhandel; Einwirken zwecks Prosti- tutionsausübung in Kenntnis auslandsspez. Hilflosigkeit o. auf eine Person unter 21 J.	180b Abs. 2	2	1	-	-	-	-
28	schwerer Menschenhandel	181	7	-	-	-	-	-
29	Zuhälterei	181a	4	1	-	-	-	-
30	exhibitionistische Handlungen und Erregung öffentlichen Ärgernisses	183, 183a	3	-	-	-	1	-
31	Verbreitung pornographischer Schriften	184 - 184c	7	-	-	-	-	-
32	Beleidigung	185 - 189	60	-	1	-	7	-
33	Verletzung des persönlichen Lebens- und Geheimbereichs	201 - 206	-	-	-	-	-	-
34	Straftaten gegen das Leben	211 - 222	563	35	-	1	40	2
35	dar. vollendeter Mord	211	283	22	-	1	13	2
36	versuchter Mord	211 i.V.m. 23	81	1	-	-	3	-
37	Totschlag	212, 213	199	12	-	-	24	-
38	Abbruch der Schwangerschaft	218, 218b	-	-	-	-	-	-
39	fahrl. Tötung außer im Straßenverkehr	222	-	-	-	-	-	-
40	Körperverletzung	223 - 231	920	23	5	-	173	-
41	dar. Körperverletzung	223	418	9	-	-	75	-
42	gefährliche Körperverletzung	224	445	10	5	-	93	-
43	Misshandlung von Schutzbefohlenen	225	6	-	-	-	1	-
44	schwere Körperverletzung	226	24	1	-	-	3	-
45	Körperverletzung mit Todesfolge	227	27	3	-	-	1	-
46	fahrlässige Körperverletzung außer im Straßenverkehr	229	-	-	-	-	-	-

1) Einschl. Jugendstrafe bei Verurteilten, die gem. § 92 JGG aus dem Jugendstrafvollzug ausgenommen sind. - 2) Jugendstrafe

2006 nach Straftaten sowie nach Art des Vollzugs und Alter

31. März 2006)

		Jugendstrafvollzug ²⁾								Sicherungs- ver- wahrung		Strafgefangene und Sicherungsverwahrte			lfd. Nr.	
Alter		Personen ins- gesamt		davon nach dem Alter								insge- samt (Sp.1,2, 9,10, 17,18)		davon		
25 Jahre oder älter				14 bis unter 18 Jahre		18 bis unter 21 Jahre		21 Jahre oder älter								
M	W	M	W	M	W	M	W	M	W	M	W			M		W
7	8	9	10	11	12	13	14	15	16	17	18	19	20	21		

taten im Straßenverkehr

74	-	4	-	1	-	1	-	2	-	5	-	89	89	-	23
12	-	-	-	-	-	-	-	-	-	-	-	12	12	-	24
-	-	-	-	-	-	-	-	-	-	-	-	-	-	-	25
1	1	-	-	-	-	-	-	-	-	-	-	2	1	1	26
2	1	-	-	-	-	-	-	-	-	-	-	3	2	1	27
7	-	-	-	-	-	-	-	-	-	-	-	7	7	-	28
4	1	-	-	-	-	-	-	-	-	-	-	5	4	1	29
2	-	-	-	-	-	-	-	-	-	-	-	3	3	-	30
7	-	-	-	-	-	-	-	-	-	-	-	7	7	-	31
52	-	2	-	-	-	-	-	2	-	-	-	62	62	-	32
-	-	-	-	-	-	-	-	-	-	-	-	-	-	-	33
523	32	23	2	1	-	9	1	13	1	4	-	627	590	37	34
270	19	6	2	-	-	3	1	3	1	-	-	313	289	24	35
78	1	6	-	-	-	2	-	4	-	2	-	90	89	1	36
175	12	11	-	1	-	4	-	6	-	2	-	224	212	12	37
-	-	-	-	-	-	-	-	-	-	-	-	-	-	-	38
-	-	-	-	-	-	-	-	-	-	-	-	-	-	-	39
742	23	166	5	17	3	91	2	58	-	4	-	1 118	1 090	28	40
343	9	55	2	7	-	28	2	20	-	1	-	485	474	11	41
347	10	109	3	10	3	63	-	36	-	2	-	569	556	13	42
5	-	-	-	-	-	-	-	-	-	-	-	6	6	-	43
21	1	2	-	-	-	-	-	2	-	-	-	27	26	1	44
26	3	-	-	-	-	-	-	-	-	1	-	31	28	3	45
-	-	-	-	-	-	-	-	-	-	-	-	-	-	-	46

einschl. Freiheitsstrafe, die gem. § 114 JGG in der Jugendstrafanstalt vollzogen wird.

noch: Tabelle 4. Strafgefangene und Sicherungsverwahrte in Bayern
(Stichtag:

lfd. Nr.	Straftat M = männlich W = weiblich	Paragraphen des StGB	Vollzug von Freiheitsstrafe ¹⁾					
			Personen ins- gesamt		davon nach dem			
					18 bis unter 21 Jahre		21 bis unter 25 Jahre	
			M	W	M	W	M	W
			1	2	3	4	5	6

noch: A. Straftaten ohne Straf

47	Straftaten gegen die persönliche Freiheit	232 - 241a	93	2	-	-	2	-
48	Diebstahl und Unterschlagung	242 - 248c	1 361	115	8	1	210	13
49	dav. Diebstahl	242	723	93	1	1	115	8
50	Einbruchdiebstahl	243 Abs. 1 Nr. 1	210	5	2	-	32	3
51	sonstiger Diebstahl in besonders schweren Fällen	243 Abs. 1 Nrn. 2 - 7	153	1	2	-	26	-
52	Diebstahl mit Waffen	244 Abs. 1 Nr. 1	37	1	-	-	6	-
53	Bandendiebstahl	244 Abs. 1 Nr. 2	40	6	1	-	7	-
54	Wohnungseinbruchdiebstahl	244 Abs. 1 Nr. 3	88	1	1	-	12	-
55	schwerer Bandendiebstahl	244a	63	4	-	-	7	2
56	Unterschlagung	246	41	4	1	-	4	-
57	unbefugter Gebrauch eines Fahrzeugs und Entziehung elektrischer Energie	248b, 248c	6	-	-	-	1	-
58	Raub und Erpressung	249 - 255	593	27	7	1	126	5
59	dav. Raub	249	81	6	2	-	23	2
60	schwerer Raub	250	265	9	2	-	50	2
61	Raub mit Todesfolge	251	14	-	-	-	2	-
62	räuberischer Diebstahl und räuberische Erpressung	252, 255	225	12	3	1	50	1
63	Erpressung	253	8	-	-	-	1	-
64	Begünstigung und Hehlerei	257 - 261	42	2	-	-	8	-
65	dar. gewerbsmäßige Hehlerei	260 Abs. 1 Nr. 1	4	-	-	-	-	-
66	Bandenhehlerei	260 Abs. 1 Nr. 2	3	-	-	-	-	-
67	gewerbsmäßige Bandenhehlerei	260a	3	-	-	-	-	-
68	Geldwäsche; Verschleierung unrecht- mäßiger Vermögenswerte	261 Abs. 1	2	-	-	-	1	-
69	Geldwäsche; Verschaffen, Verwahren und Verwenden unrechtm. Vermögenswerte	261 Abs. 2	-	-	-	-	-	-
70	gewerbsmäßige Geldwäsche, oder als Bandenmitglied	261 Abs. 4	-	-	-	-	-	-
71	leichtfertige Geldwäsche	261 Abs. 5	-	-	-	-	-	-

1) Einschl. Jugendstrafe bei Verurteilten, die gem. § 92 JGG aus dem Jugendstrafvollzug ausgenommen sind. - 2) Jugendstrafe

2006 nach Straftaten sowie nach Art des Vollzugs und Alter

31. März 2006)

		Jugendstrafvollzug ²⁾								Sicherungs- ver- wahrung		Strafgefangene und Sicherungsverwahrte			lfd. Nr.	
Alter		Personen ins- gesamt		davon nach dem Alter								insge- samt (Sp.1,2, 9,10, 17,18)		davon		
25 Jahre oder älter				14 bis unter 18 Jahre		18 bis unter 21 Jahre		21 Jahre oder älter								
M	W	M	W	M	W	M	W	M	W	M	W			M		W
7	8	9	10	11	12	13	14	15	16	17	18	19	20	21		

taten im Straßenverkehr

91	2	4	-	1	-	2	-	1	-	-	-	99	97	2	47
1 143	101	178	14	24	2	102	9	52	3	8	-	1 676	1 547	129	48
607	84	45	12	5	2	24	9	16	1	-	-	873	768	105	49
176	2	47	-	10	-	28	-	9	-	3	-	265	260	5	50
125	1	44	1	7	-	23	-	14	1	1	-	200	198	2	51
31	1	9	-	1	-	4	-	4	-	1	-	48	47	1	52
32	6	6	1	-	-	4	-	2	1	1	-	54	47	7	53
75	1	18	-	1	-	13	-	4	-	1	-	108	107	1	54
56	2	6	-	-	-	3	-	3	-	1	-	74	70	4	55
36	4	2	-	-	-	2	-	-	-	-	-	47	43	4	56
5	-	1	-	-	-	1	-	-	-	-	-	7	7	-	57
460	21	175	2	35	2	98	-	42	-	7	-	804	775	29	58
56	4	49	-	11	-	26	-	12	-	-	-	136	130	6	59
213	7	53	2	8	2	30	-	15	-	5	-	334	323	11	60
12	-	-	-	-	-	-	-	-	-	-	-	14	14	-	61
172	10	72	-	16	-	41	-	15	-	2	-	311	299	12	62
7	-	1	-	-	-	1	-	-	-	-	-	9	9	-	63
34	2	1	1	-	-	-	1	1	-	-	-	46	43	3	64
4	-	-	-	-	-	-	-	-	-	-	-	4	4	-	65
3	-	-	-	-	-	-	-	-	-	-	-	3	3	-	66
3	-	-	-	-	-	-	-	-	-	-	-	3	3	-	67
1	-	-	-	-	-	-	-	-	-	-	-	2	2	-	68
-	-	-	-	-	-	-	-	-	-	-	-	-	-	-	69
-	-	-	-	-	-	-	-	-	-	-	-	-	-	-	70
-	-	-	-	-	-	-	-	-	-	-	-	-	-	-	71

einschl. Freiheitsstrafe, die gem. § 114 JGG in der Jugendstrafanstalt vollzogen wird.

noch: Tabelle 4. Strafgefangene und Sicherungsverwahrte in Bayern

(Stichtag:

lfd. Nr.	Straftat M = männlich W = weiblich	Paragraphen des StGB	Vollzug von Freiheitsstrafe ¹⁾					
			Personen ins- gesamt		davon nach dem			
					18 bis unter 21 Jahre		21 bis unter 25 Jahre	
					M	W	M	W
			M	W	M	W	M	W
			1	2	3	4	5	6

noch: A. Straftaten ohne Straf

72	Betrug und Untreue	263 - 266b	983	135	2	1	73	6
73	dar. Betrug	263	813	117	-	1	60	5
74	Subventionsbetrug	264	3	-	-	-	-	-
75	Kreditbetrug	265b	-	-	-	-	-	-
76	Untreue	266	28	7	-	-	-	-
77	Urkundenfälschung	267 - 281	261	23	2	-	24	2
78	dar. Urkundenfälschung	267	247	22	2	-	24	2
79	Konkursstraftaten	283 - 283d	4	-	-	-	-	-
80	dar. Bankrott, besonders schwerer Fall des Bankrotts	283, 283a	4	-	-	-	-	-
81	Strafbarer Eigennutz	284 - 297	7	-	-	-	1	-
82	dar. unerlaubtes Glücksspiel	284 Abs. 1, Abs. 4	1	-	-	-	-	-
83	unerlaubtes gewerbs- oder bandenmäßiges Glücksspiel	284 Abs. 3	-	-	-	-	-	-
84	Beteiligung an unerlaubten Glücksspiel/Lotterie	285, 287	2	-	-	-	-	-
85	Wucher	291	2	-	-	-	1	-
86	Straftaten gegen den Wettbewerb	298 - 300	5	-	-	-	-	-
87	Sachbeschädigung	303 - 305a	34	3	-	-	9	-
88	Gemeingefährliche Straftaten	306 - 315a, 316a - 323c	90	1	1	-	12	-
89	dar. vorsätzliche Brandstiftung	306, 306a - 306c	37	-	1	-	5	-
90	Gefährdung des Bahn-, Schiffs- und Luftverkehrs	315, 315a	5	-	-	-	1	-
91	räuberischer Angriff auf Kraftfahrer	316a	16	1	-	-	4	-
92	Vollrausch ohne Verkehrsunfall	323a	28	-	-	-	1	-
93	Straftaten gegen die Umwelt	324 - 330a	1	-	-	-	-	-
94	Straftaten im Amt	331 - 357	11	-	-	-	-	-

1) Einschl. Jugendstrafe bei Verurteilten, die gem. § 92 JGG aus dem Jugendstrafvollzug ausgenommen sind. - 2) Jugendstrafe

2006 nach Straftaten sowie nach Art des Vollzugs und Alter

31. März 2006)

		Jugendstrafvollzug ²⁾								Sicherungs- ver- wahrung		Strafgefangene und Sicherungsverwahrte			lfd. Nr.	
Alter		Personen ins- gesamt		davon nach dem Alter								insge- samt (Sp.1,2, 9,10, 17,18)		davon		
25 Jahre oder älter				14 bis unter 18 Jahre		18 bis unter 21 Jahre		21 Jahre oder älter								
M	W	M	W	M	W	M	W	M	W	M	W			M		W
7	8	9	10	11	12	13	14	15	16	17	18	19	20	21		

taten im Straßenverkehr

908	128	21	8	2	-	10	6	9	2	1	-	1 148	1 005	143	72
753	111	18	8	2	-	10	6	6	2	1	-	957	832	125	73
3	-	-	-	-	-	-	-	-	-	-	-	3	3	-	74
-	-	-	-	-	-	-	-	-	-	-	-	-	-	-	75
28	7	2	-	-	-	-	-	2	-	-	-	37	30	7	76
235	21	12	1	1	-	5	1	6	-	-	-	297	273	24	77
221	20	12	1	1	-	5	1	6	-	-	-	282	259	23	78
4	-	-	-	-	-	-	-	-	-	-	-	4	4	-	79
4	-	-	-	-	-	-	-	-	-	-	-	4	4	-	80
6	-	-	-	-	-	-	-	-	-	-	-	7	7	-	81
1	-	-	-	-	-	-	-	-	-	-	-	1	1	-	82
-	-	-	-	-	-	-	-	-	-	-	-	-	-	-	83
2	-	-	-	-	-	-	-	-	-	-	-	2	2	-	84
1	-	-	-	-	-	-	-	-	-	-	-	2	2	-	85
5	-	-	-	-	-	-	-	-	-	-	-	5	5	-	86
25	3	5	-	-	-	3	-	2	-	-	-	42	39	3	87
77	1	11	-	1	-	7	-	3	-	1	-	103	102	1	88
31	-	6	-	1	-	3	-	2	-	1	-	44	44	-	89
4	-	-	-	-	-	-	-	-	-	-	-	5	5	-	90
12	1	3	-	-	-	3	-	-	-	-	-	20	19	1	91
27	-	1	-	-	-	-	-	1	-	-	-	29	29	-	92
1	-	-	-	-	-	-	-	-	-	-	-	1	1	-	93
11	-	-	-	-	-	-	-	-	-	-	-	11	11	-	94

einschl. Freiheitsstrafe, die gem. § 114 JGG in der Jugendstrafanstalt vollzogen wird.

noch: Tabelle 4. Strafgefangene und Sicherungsverwahrte in Bayern
(Stichtag:

lfd. Nr.	Straftat nach anderen Bundes- und Landesgesetzen M = männlich W = weiblich	Paragrafen des BtMG/AufenthG	Vollzug von Freiheitsstrafe ¹⁾					
			Personen ins- gesamt		davon nach dem			
					18 bis unter 21 Jahre		21 bis unter 25 Jahre	
			M	W	M	W	M	W
			1	2	3	4	5	6

noch: A. Straftaten ohne Straf

95	II. Straftaten nach anderen Bundesgesetzen insgesamt (ohne StVG)		1 575	122	3	1	215	20
96	dar. Straftaten nach dem Wehrstrafgesetz (WStG) ..		9	-	-	-	4	-
97	Straftaten nach dem Betäubungsmittelgesetz (BtMG) zusammen		1 407	108	1	1	203	20
98	dav. Straftaten nach §	30a	86	3	-	-	7	-
99	Straftaten nach §	30	186	4	-	-	13	-
100	Straftaten nach §	29a	576	11	1	-	77	1
101	Straftaten nach §	29 Abs. 3	4	-	-	-	-	-
102	andere vorsätzliche Straftaten nach §	29 Abs. 1	555	90	-	1	106	19
103	fahrlässige Straftaten nach §	29 Abs. 4	-	-	-	-	-	-
104	Straftaten nach den Lebensmittelgesetzen (ohne Milchgesetz)		-	-	-	-	-	-
105	Straftaten nach der Abgabenordnung (AO)		35	6	-	-	1	-
106	Straftaten gegen das Aufenthaltsgesetz (AufenthG bis 2004 AuslG) zusammen ...		62	6	1	-	1	-
107	dav. unerlaubter Aufenthalt	95	40	4	1	-	1	-
108	Einschleusen von Ausländern	96	22	2	-	-	-	-
109	gewerbs- und bandenmäßiges Ein- schleusen von Ausländern	97	-	-	-	-	-	-
110	Straftaten gegen das Asylverfahrensgesetz		9	-	1	-	1	-
111	III. Straftaten nach Landesgesetzen insgesamt ..		-	-	-	-	-	-
112	dar. Straftaten nach dem ehem. DDR-Strafrecht		-	-	-	-	-	-
113	IV. Straftaten nach dem Völkerstrafgesetzbuch .		-	-	-	-	-	-
114	A Straftaten ohne Straftaten im Straßenverkehr insgesamt (A.I + A.II + A.III)		7 510	507	36	5	963	49

1) Einschl. Jugendstrafe bei Verurteilten, die gem. § 92 JGG aus dem Jugendstrafvollzug ausgenommen sind. - 2) Jugendstrafe

2006 nach Straftaten sowie nach Art des Vollzugs und Alter

31. März 2006)

		Jugendstrafvollzug ²⁾								Sicherungs- ver- wahrung		Strafgefangene und Sicherungsverwahrte			lfd. Nr.	
Alter		Personen ins- gesamt		davon nach dem Alter								insge- samt (Sp.1,2, 9,10, 17,18)		davon		
25 Jahre oder älter				14 bis unter 18 Jahre		18 bis unter 21 Jahre		21 Jahre oder älter								
M	W	M	W	M	W	M	W	M	W	M	W		M	W		
7	8	9	10	11	12	13	14	15	16	17	18	19	20	21		

taten im Straßenverkehr

1 357	101	71	4	1	-	29	1	41	3	-	-	1 772	1 646	126	95
5	-	1	-	-	-	-	-	1	-	-	-	10	10	-	96
1 203	87	69	4	1	-	28	1	40	3	-	-	1 588	1 476	112	97
79	3	8	-	-	-	5	-	3	-	-	-	97	94	3	98
173	4	1	-	-	-	-	-	1	-	-	-	191	187	4	99
498	10	28	-	-	-	9	-	19	-	-	-	615	604	11	100
4	-	-	-	-	-	-	-	-	-	-	-	4	4	-	101
449	70	32	4	1	-	14	1	17	3	-	-	681	587	94	102
-	-	-	-	-	-	-	-	-	-	-	-	-	-	-	103
-	-	-	-	-	-	-	-	-	-	-	-	-	-	-	104
34	6	-	-	-	-	-	-	-	-	-	-	41	35	6	105
60	6	-	-	-	-	-	-	-	-	-	-	68	62	6	106
38	4	-	-	-	-	-	-	-	-	-	-	44	40	4	107
22	2	-	-	-	-	-	-	-	-	-	-	24	22	2	108
-	-	-	-	-	-	-	-	-	-	-	-	-	-	-	109
7	-	-	-	-	-	-	-	-	-	-	-	9	9	-	110
-	-	-	-	-	-	-	-	-	-	-	-	-	-	-	111
-	-	-	-	-	-	-	-	-	-	-	-	-	-	-	112
-	-	-	-	-	-	-	-	-	-	-	-	-	-	-	113
6 511	453	715	39	88	7	378	23	249	9	54	-	8 825	8 279	546	114

einschl. Freiheitsstrafe, die gem. § 114 JGG in der Jugendstrafanstalt vollzogen wird.

noch: Tabelle 4. Strafgefangene und Sicherungsverwahrte in Bayern
(Stichtag:

lfd. Nr.	Straftat M = männlich W = weiblich	Paragrafen des StGB/ StVG	Vollzug von Freiheitsstrafe ¹⁾					
			Personen ins- gesamt		davon nach dem			
					18 bis unter 21 Jahre		21 bis unter 25 Jahre	
			M	W	M	W	M	W
			1	2	3	4	5	6

B. Straftaten

I. Straftaten im Straßenverkehr nach dem Straf-								
115	gesetzbuch (StGB) insgesamt		376	6	-	-	17	-
116	1. Straftaten im Straßenverkehr in Trunkenheit insges.		322	5	-	-	13	-
	dav. unerlaubtes Entfernen vom Unfallort ohne	142 i.V.m. 315c						
117	Personenschaden	Abs.1 Nr. 1a	11	-	-	-	2	-
	fahrlässige Tötung im Straßenverkehr	222 i.V.m. 315c	4	-	-	-	1	-
118		Abs.1 Nr. 1a						
	fahrlässige Körperverletzung im Straßenverkehr	229 i.V.m. 315c	2	-	-	-	1	-
119		Abs.1 Nr. 1a						
120	Gefährdung des Straßenverkehrs	315c Abs. 1 Nr. 1a	55	2	-	-	5	-
121	Trunkenheit im Verkehr ohne Fremdschaden	316	250	3	-	-	4	-
	Verkehrsunfall							
122	323a	-	-	-	-	-	-
	2. Straftaten im Straßenverkehr ohne							
123	Trunkenheit insgesamt		54	1	-	-	4	-
	dav. unerlaubtes Entfernen vom Unfallort ohne							
124	Personenschaden	142	21	-	-	-	2	-
125	fahrlässige Tötung im Straßenverkehr	222	10	1	-	-	1	-
	fahrlässige Körperverletzung im							
126	Straßenverkehr	229	5	-	-	-	-	-
	Gefährliche Eingriffe in den Straßenverkehr	315b, 315c ohne						
127	und Gefährdung des Straßenverkehrs	315c Abs. 1 Nr. 1a	18	-	-	-	1	-
II. Straftaten nach dem Straßenverkehrsgesetz								
128	(StVG) insgesamt		203	8	1	-	14	1
129	dav. Fahren ohne Fahrerlaubnis oder trotz Fahrverbots	21	203	8	1	-	14	1
130	Kennzeichenmissbrauch	22, 22a	-	-	-	-	-	-
B Straftaten im Straßenverkehr insgesamt								
	(B.I + B.II)							
131		579	14	1	-	31	1
Zusammen								
132	A + B Straftaten (= Eingewiesene) insgesamt		8 089	521	37	5	994	50

1) Einschl. Jugendstrafe bei Verurteilten, die gem. § 92 JGG aus dem Jugendstrafvollzug ausgenommen sind. - 2) Jugendstrafe

2006 nach Straftaten sowie nach Art des Vollzugs und Alter

31. März 2006)

		Jugendstrafvollzug ²⁾								Sicherungs- ver- wahrung		Strafgefangene und Sicherungsverwahrte				lfd. Nr.
Alter		Personen ins- gesamt		davon nach dem Alter								insge- samt (Sp.1,2, 9,10, 17,18)		davon		
25 Jahre oder älter				14 bis unter 18 Jahre		18 bis unter 21 Jahre		21 Jahre oder älter								
M	W	M	W	M	W	M	W	M	W	M	W			M	W	
7	8	9	10	11	12	13	14	15	16	17	18	19	20	21		

im Straßenverkehr

359	6	3	-	-	-	1	-	2	-	-	-	385	379	6	115
309	5	2	-	-	-	1	-	1	-	-	-	329	324	5	116
9	-	-	-	-	-	-	-	-	-	-	-	11	11	-	117
3	-	-	-	-	-	-	-	-	-	-	-	4	4	-	118
1	-	-	-	-	-	-	-	-	-	-	-	2	2	-	119
50	2	1	-	-	-	1	-	-	-	-	-	58	56	2	120
246	3	1	-	-	-	-	-	1	-	-	-	254	251	3	121
-	-	-	-	-	-	-	-	-	-	-	-	-	-	-	122
50	1	1	-	-	-	-	-	1	-	-	-	56	55	1	123
19	-	-	-	-	-	-	-	-	-	-	-	21	21	-	124
9	1	-	-	-	-	-	-	-	-	-	-	11	10	1	125
5	-	-	-	-	-	-	-	-	-	-	-	5	5	-	126
17	-	1	-	-	-	-	-	1	-	-	-	19	19	-	127
188	7	2	-	-	-	-	-	2	-	-	-	213	205	8	128
188	7	2	-	-	-	-	-	2	-	-	-	213	205	8	129
-	-	-	-	-	-	-	-	-	-	-	-	-	-	-	130
547	13	5	-	-	-	1	-	4	-	-	-	598	584	14	131

fassung (A und B)

7 058	466	720	39	88	7	379	23	253	9	54	-	9 423	8 863	560	132
-------	-----	-----	----	----	---	-----	----	-----	---	----	---	-------	-------	-----	-----

einschl. Freiheitsstrafe, die gem. § 114 JGG in der Jugendstrafanstalt vollzogen wird.